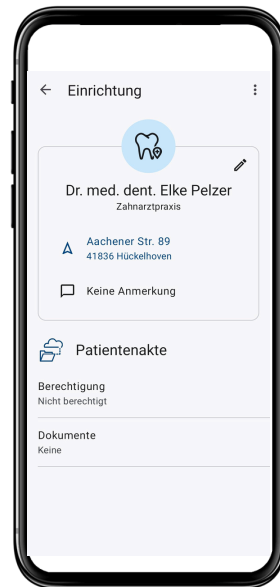


## Elektronische Patientenakte (ePA): Berechtigungen von Praxen & Einrichtungen in der ePA-App verwalten

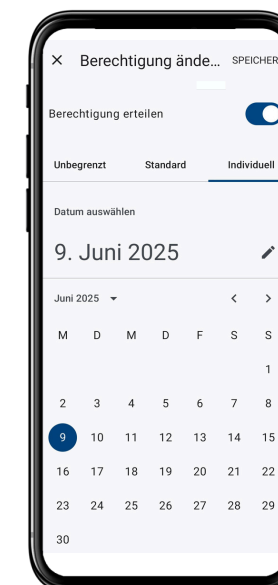
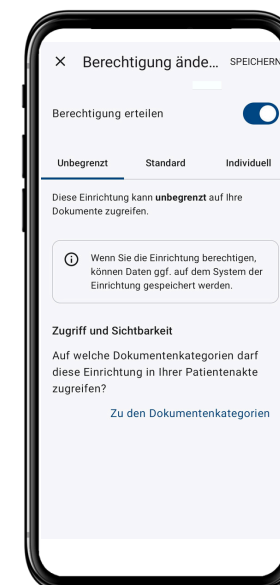
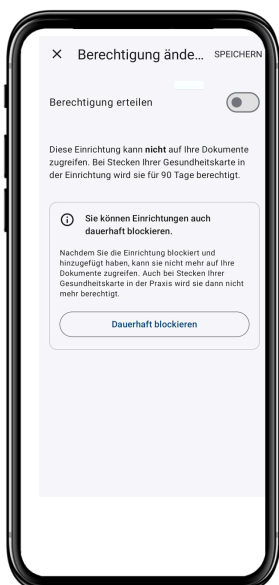


Öffnen Sie in Ihrer ePA-App Ihre Patientenakte und dort den Bereich „Praxen & Einrichtungen“:

Dort finden Sie die Übersicht über Ihre behandelnden Praxen und Einrichtungen.



Aus der Liste können Sie eine Praxis auswählen und im folgenden sehen, welche Berechtigungen bei dieser Praxis vorliegen.



Über

**„Berechtigung ändern“**

können Sie Praxen und Einrichtungen dauerhaft blockieren, dauerhaft berechtigen oder genaue Zeiträume auswählen, in denen die Einrichtung auf die Informationen in Ihrer ePA zuzugreifen darf.